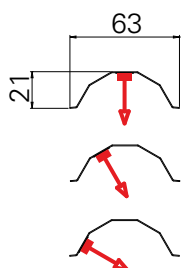


# LED-Reflektoren

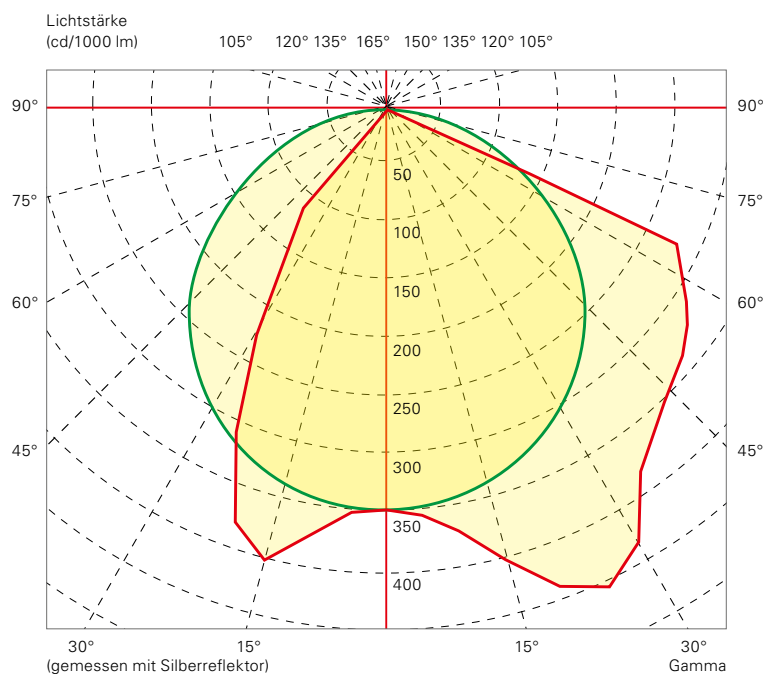


Rinnenreflektor mit integrierter LED-Lichtleiste zur Beleuchtung. Die Reflektoroberfläche sorgt für eine gleichmäßige Beleuchtung der Ware. Anwendungsgebiete sind Regale und Theken.

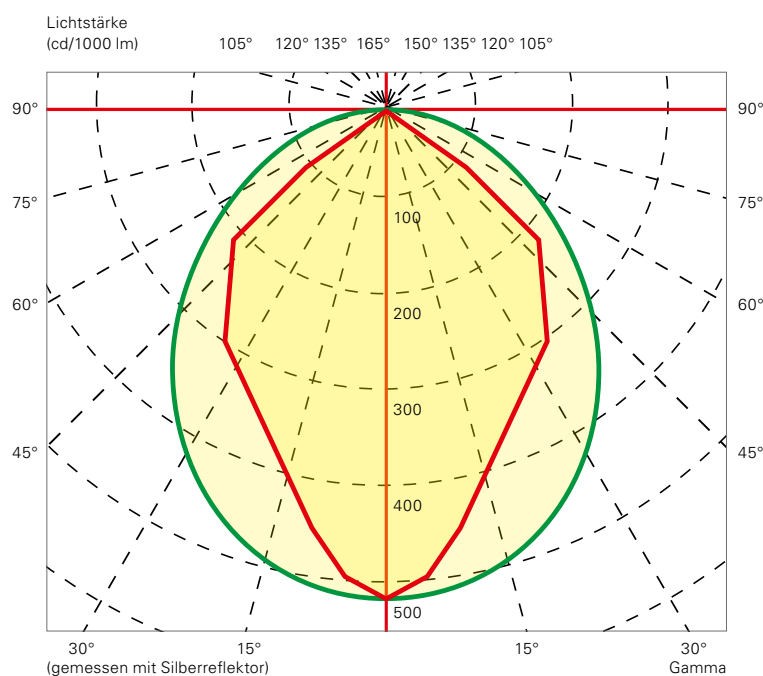
Position der Lichtleiste im Reflektor



Beledi (Positionierung der Lichtleiste an der Seite)



Beledi (Positionierung der Lichtleiste in der Mitte)



0.2 m	Ø 0.37 m   0.50 m	390 lx
0.3 m	Ø 0.56 m   0.75 m	375 lx
0.5 m	Ø 0.93 m   1.26 m	310 lx
1.0 m	Ø 1.87 m   2.52 m	264 lx
2.0 m	Ø 3.73 m   5.04 m	66 lx

